



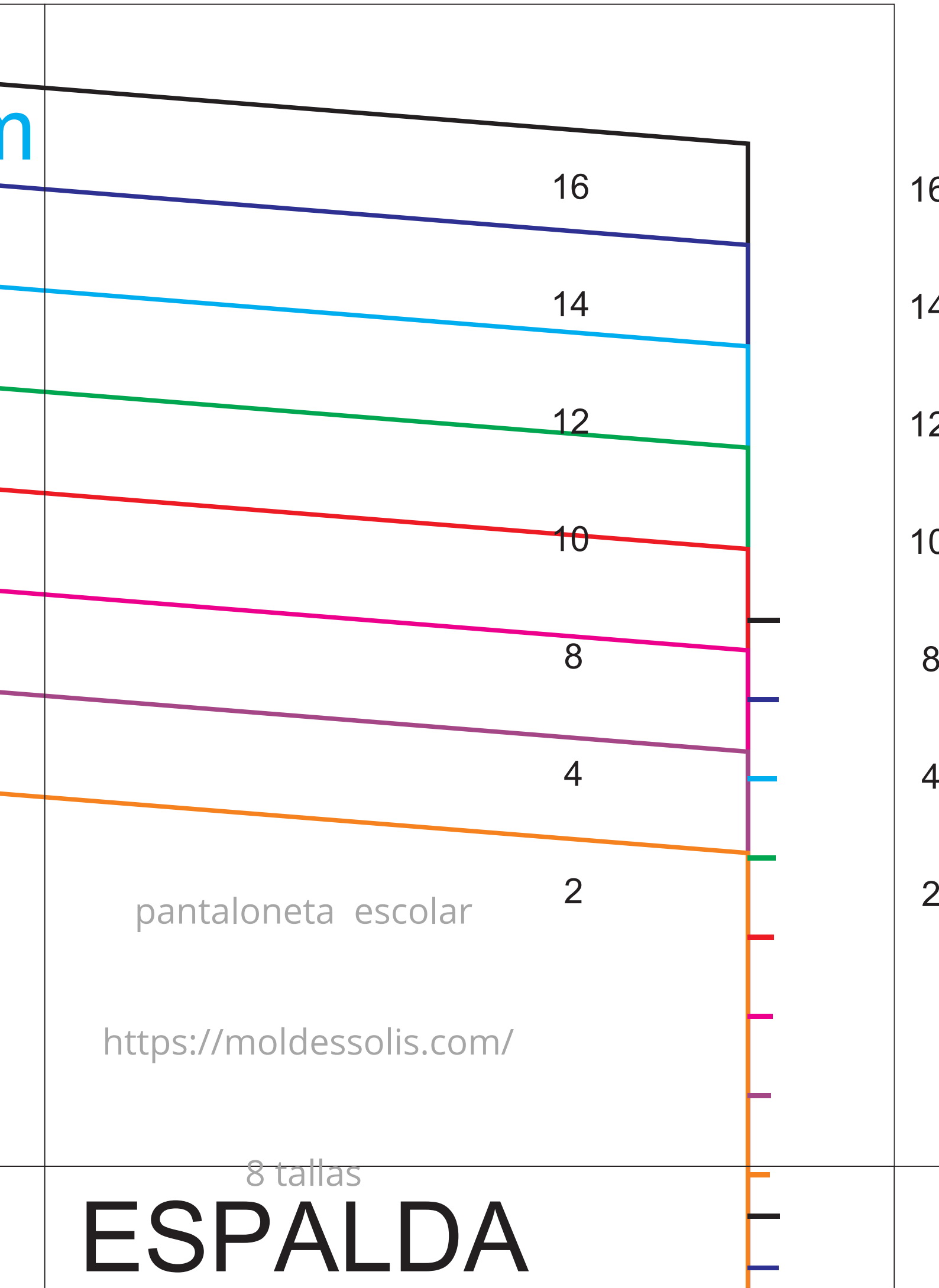
MOLDES
SOLÍS

pantalóneta escolar

<https://moldessolis.com/>

8 tallas

n



pantalón escolar

<https://moldessolis.com/>

8 tallas

ESPALDA

pantalóneta escolar

<https://moldessolis.com/>

8 tallas

16

14

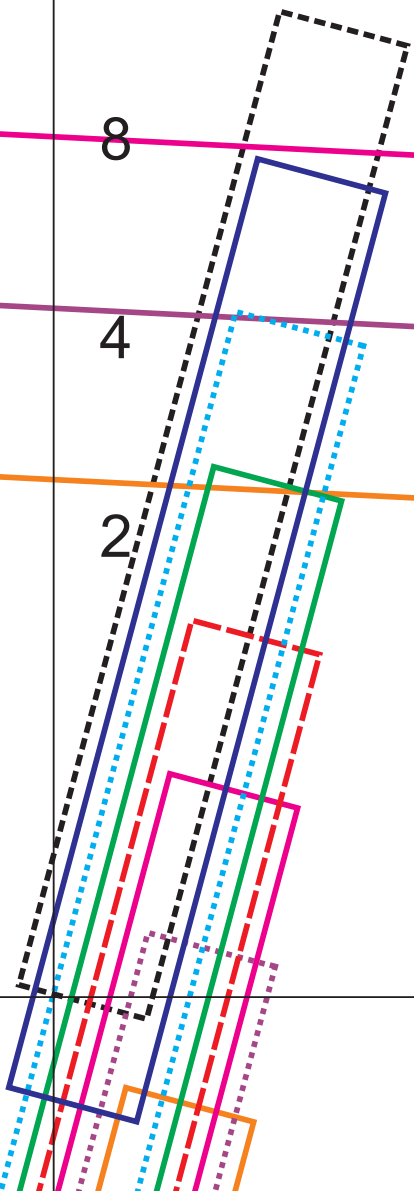
12


10

8

4

2

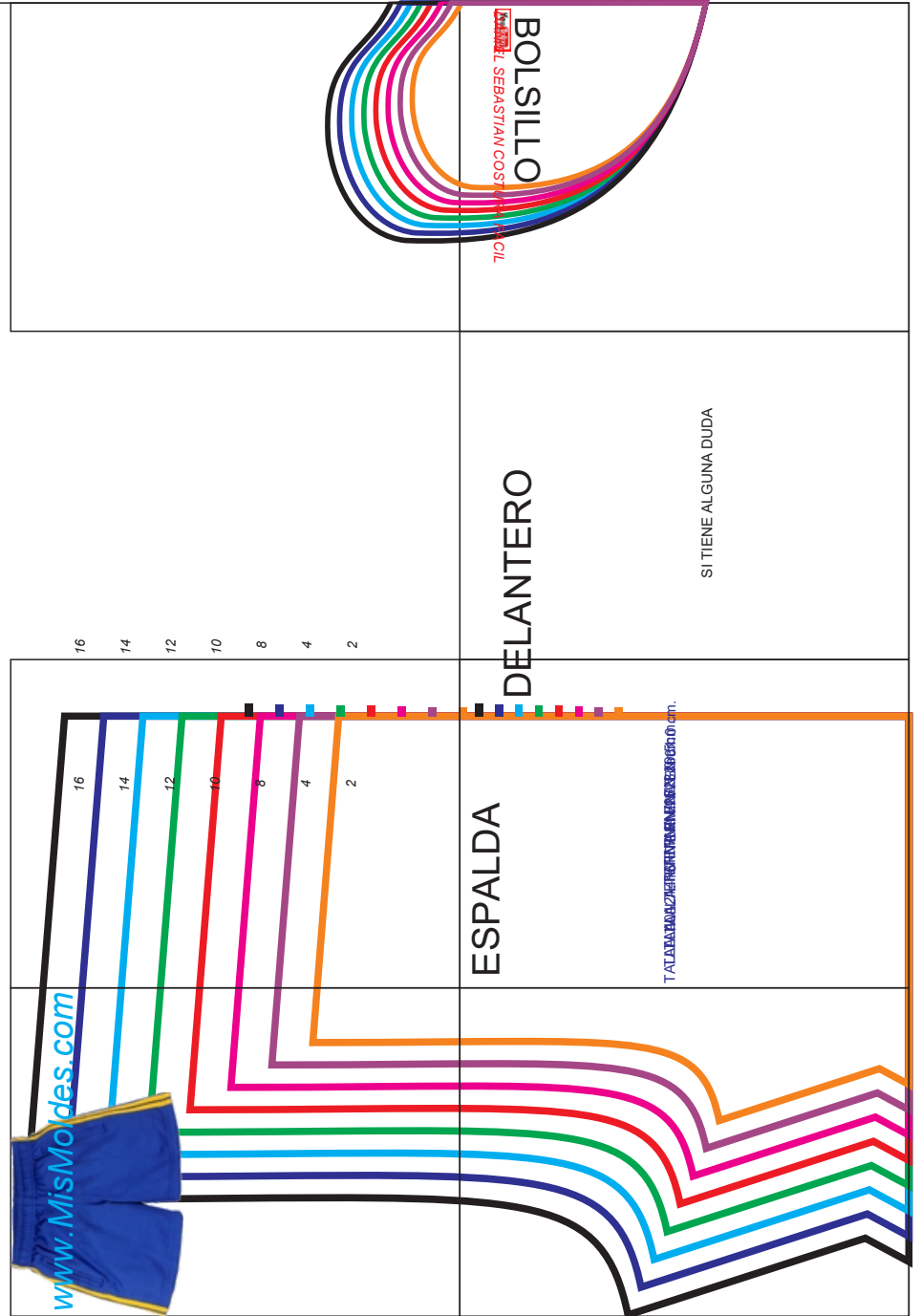





pantalón escolar

<https://moldessolis.com/>

8 tallas





pantaloneta escolar

<https://moldessolis.com/>

8 tallas

L
T
T
T
T
T
T
T
T
T

ESPALDA

**UNA VEZ TERMINADA
LA PRENDA - LA CINTURA
DEBERIA MEDIR;**

TALLA. 16 - TERMINA EN 31.0 cm.
TALLA. 14 - TERMINA EN 29.5 cm.
TALLA. 12 - TERMINA EN 28.0 cm.
TALLA. 10 - TERMINA EN 26.5 cm.
TALLA. 8 - TERMINA EN 25.0 cm.
TALLA. 6 - TERMINA EN 23.5 cm.
TALLA. 4 - TERMINA EN 22.0 cm.
TALLA. 2 - TERMINA EN 20.5 cm.

pantalóneta escolar

<https://moldessolis.com/>

8 tallas





DELANTERO

pantaloneta escolar

<https://moldessolis.com/>

8 tallas



BOLSILLO



pantalóneta escolar

<https://moldessolis.com/>

8 tallas