

PANTALÓN 4157



MOLDES
SOLÍS

PANTALÓN 4157
TALLAS: XS - S - M - L - XL
MATERIALES NECESARIOS
1,70 CM DE TELA ALGODÓN
GUÍA DE CONTORNOS

TALLA	CINTURA	CADERA
XS	68 CM	96 CM
S	72 CM	100 CM
M	76 CM	104 CM
L	80 CM	108 CM
XL	84 CM	112 CM

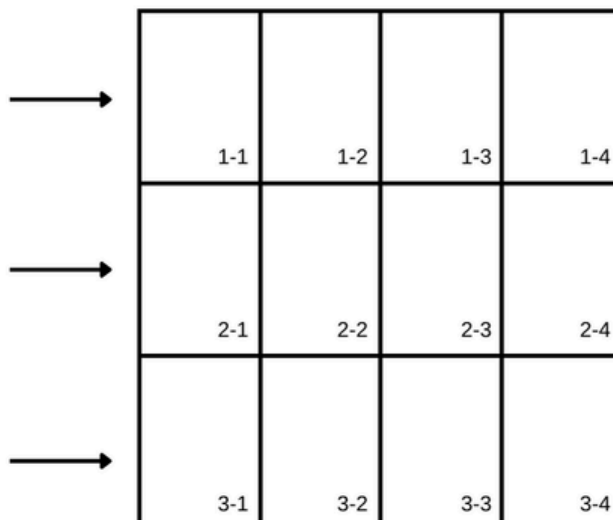
Como imprimir

IMPRESIÓN EN TAMAÑO CARTA O A4

- DESCARGUE EL PDF Y VERIFIQUE LA CANTIDAD DE PAGINAS PARA QUE TENGA LAS HOJAS NECESARIAS EN SU IMPRESORA.
- ABRA EL DOCUMENTO EN SU LECTOR DE PDF (RECOMENDAMOS UTILIZAR ADOBE ACROBAT READER)
- HAGA CLICK EN IMPRIMIR DOCUMENTO
- SELECCIONE LA IMPRESORA DESEADA
- VAYA AL APARTADO "PROPIEDADES" Y SELECCIONE EL TAMAÑO CORRESPONDIENTE A SU HOJA.
- VUELVA AL PANEL INICIAL Y SELECCIONE LA CANTIDAD DE COPIAS QUE DESEA IMPRIMIR
- EN "IMPRIMIR PÁGINAS" SELECCIONE LA OPCIÓN "TODO"
- EN "TAMAÑO Y ADMINISTRACIÓN DE PAGINAS" SELECCIONE LA OPCIÓN "TAMAÑO REAL" Y MARQUE LA CASILLA "SELECCIONAR ORIGEN DE PAPEL SEGÚN TAMAÑO DE PDF"
- EN ORIENTACIÓN SELECCIONE "VERTICAL"
- EN FORMULARIOS Y COMENTARIOS SELECCIONE "DOCUMENTO Y MARCAS"
- HAGA CLICK EN IMPRIMIR Y ESPERE A OBTENER EL PATRÓN .

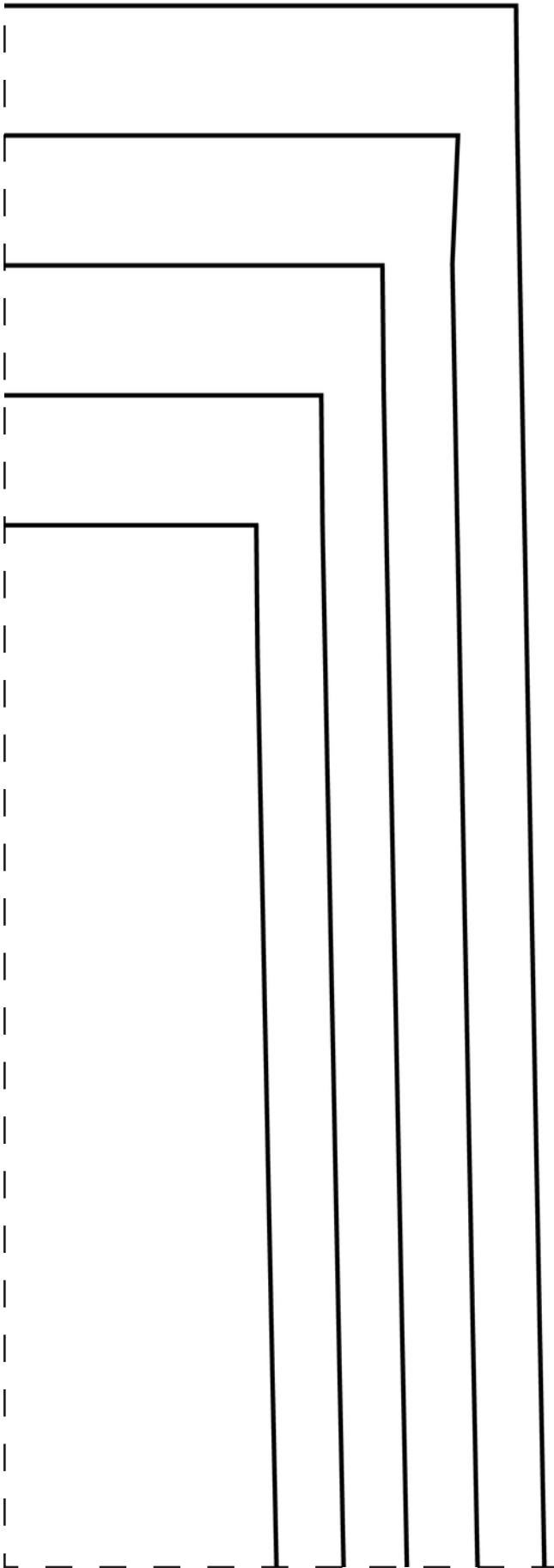
Como armar el patrón

- LA IMPRESORA LE EXPENDERÁ LAS HOJAS EN ORDEN, RECOMENDAMOS ESPERAR A QUE COMPLETE EL PROCESO DE IMPRESIÓN Y ASÍ COLOCAR EN EL MISMO ORDEN COMO FUERON IMPRESAS SOBRE UNA MESA EN FILAS DE FORMA HORIZONTAL, DE IZQUIERDA A DERECHA.
- LAS HOJAS ESTÁN NUMERADAS PARA MAYOR FACILIDAD.
- SIGA EL ORDEN SEGÚN LA IMAGEN DE EJEMPLO.
- HAGA LAS UNIONES CRUZANDO LOS BORDES SEGÚN LA GUIA PUNTEADA.
- EL PATRÓN ESTA HECHO PARA QUE CRUCE 0,50 CM EN LOS BORDES DE LAS HOJAS, SIN EMBARGO ALGUNAS IMPRESORAS PUEDEN VARIAR ESTE MARGEN.
- LUEGO DE UNIR RECORTE LAS PIEZAS DE LA TALLA DESEADA Y LLEVE A LA TELA.

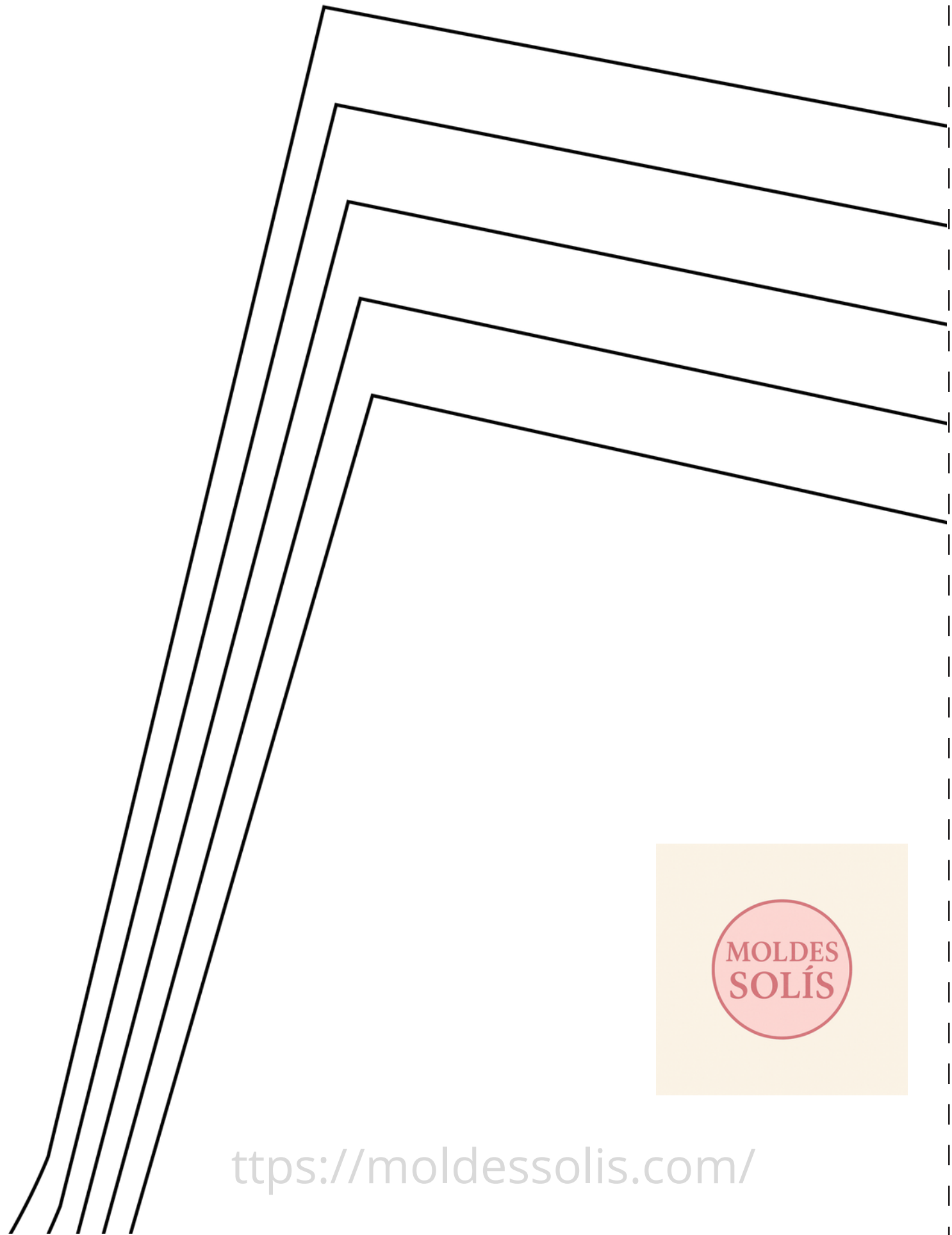


<https://moldessolis.com/>

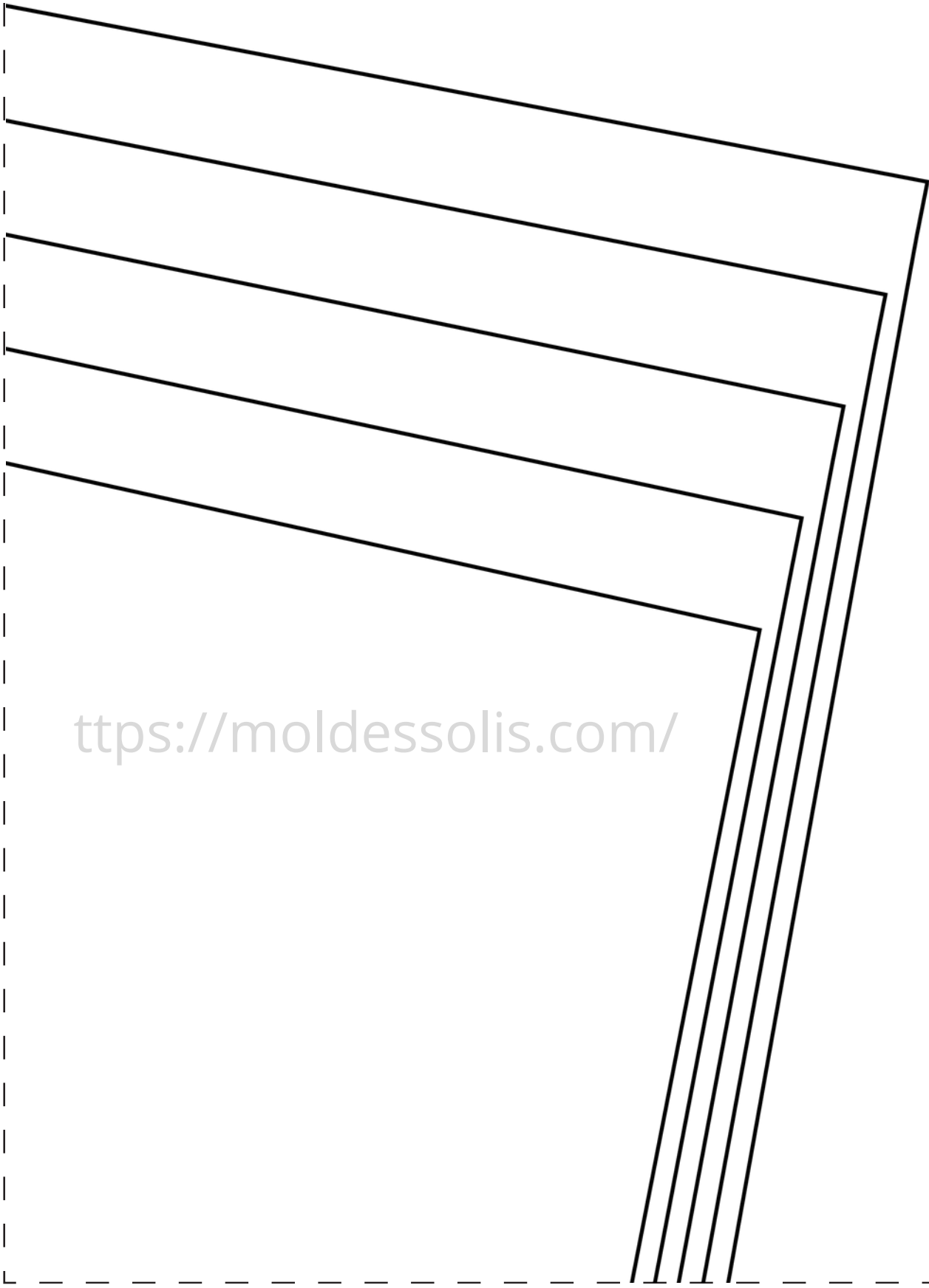
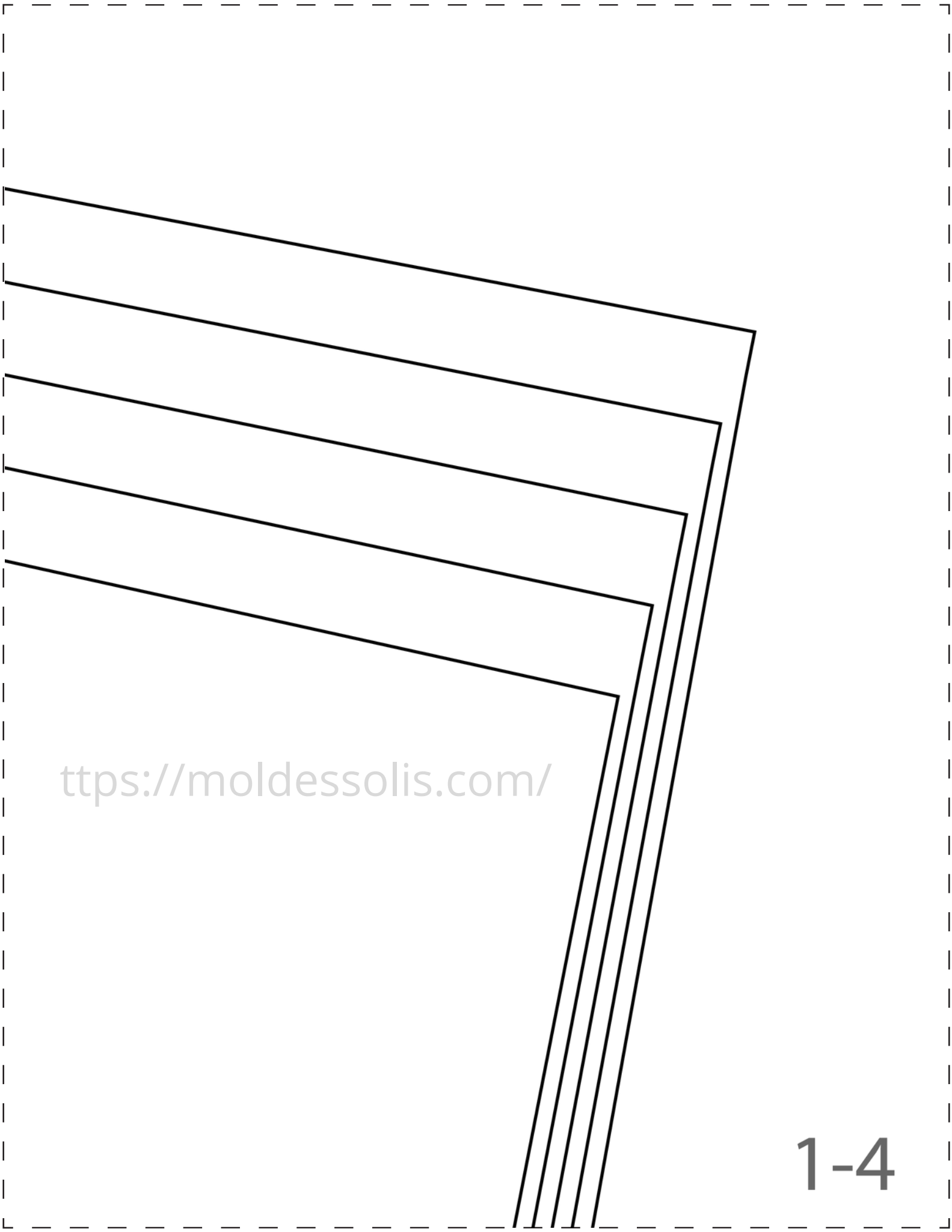
<https://moldessolis.com/>



1-2



<https://moldessolis.com/>



<https://moldessolis.com/>

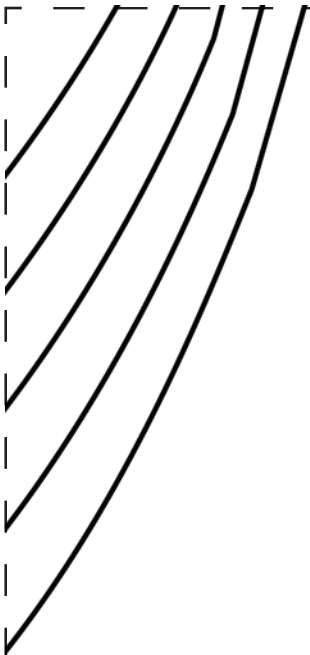


<https://moldessolis.com/>

2-1

<https://moldessolis.com/>

2-2



TRASERO
2 PIEZAS
TALLA - XS - XL



Incluye márgenes de costura a 1 cm
y márgenes de ruedo a 2 cm



<https://moldessolis.com/>

<https://moldessolis.com/>

MOLDES
SOLÍS

2-4



<https://moldessolis.com/>

3-1

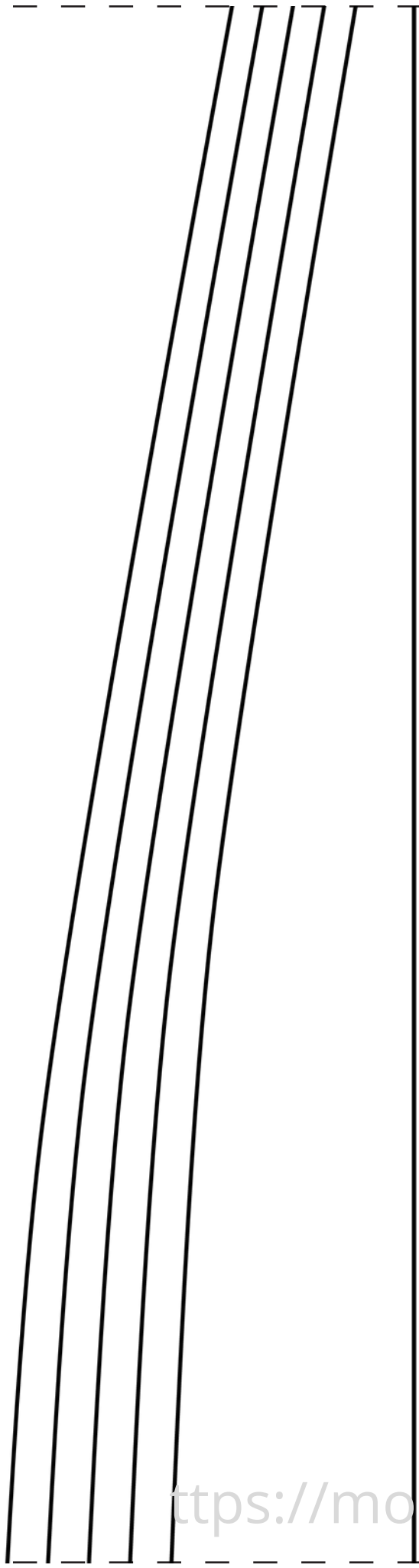
<https://moldessolis.com/>



3-2

<https://moldessolis.com/>





PANTALON 4157

FRENTE

2 PIEZAS

TALLA - XS - XL

MEDIDAS DE ELÁSTICO PARA CINTURA

XS - 60 cm

S - 64 cm

M - 68 cm

L - 72 cm

XL - 76 cm

Incluye márgenes de costura a 1 cm
y márgenes de ruedo a 2 cm



<https://moldessolis.com/>

1-4



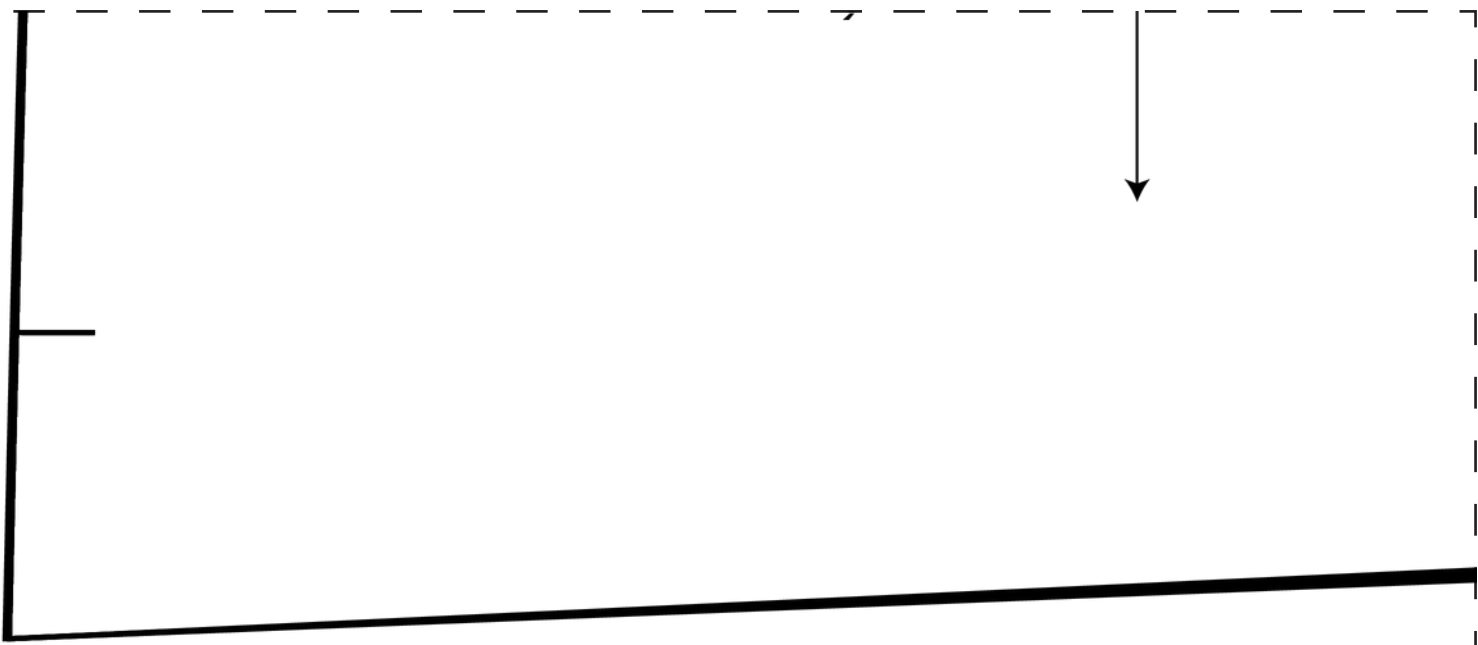


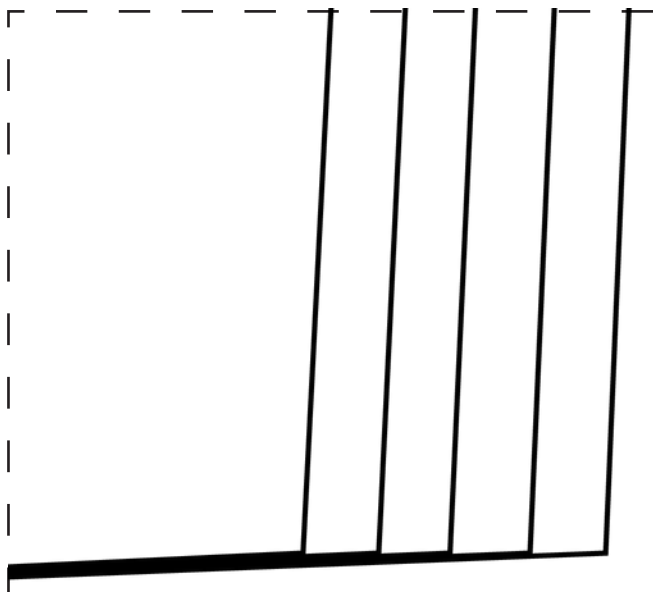
MOLDES
SOLÍS



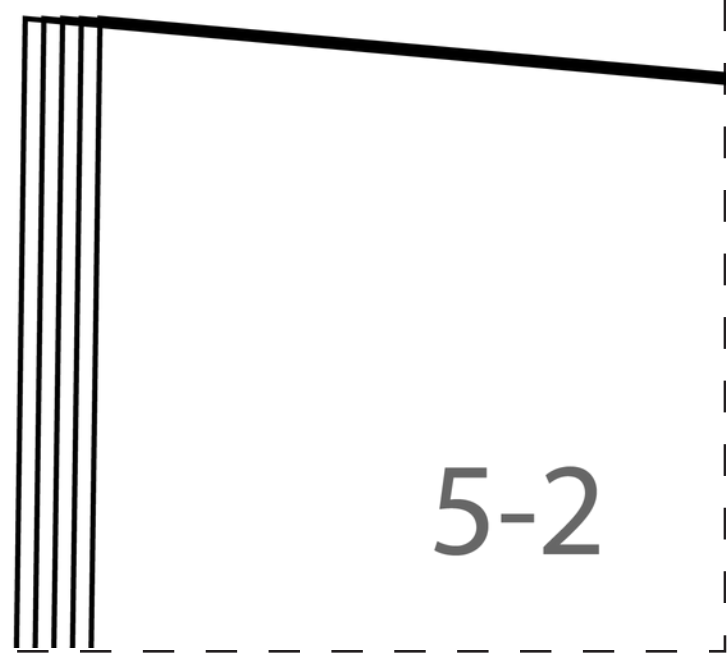




Incluye márgenes de costura a 1 cm





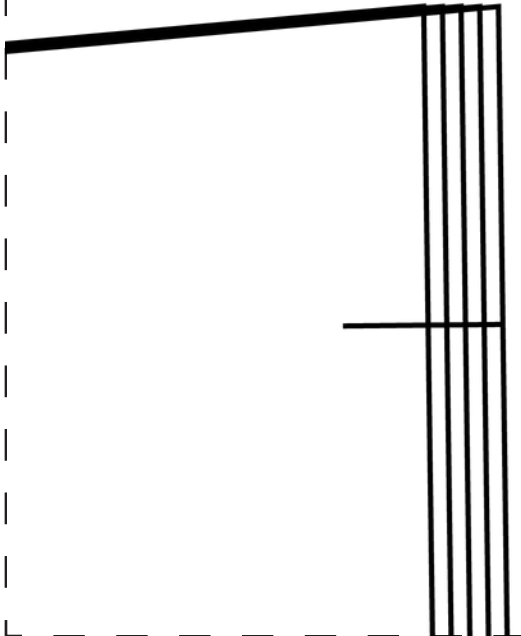
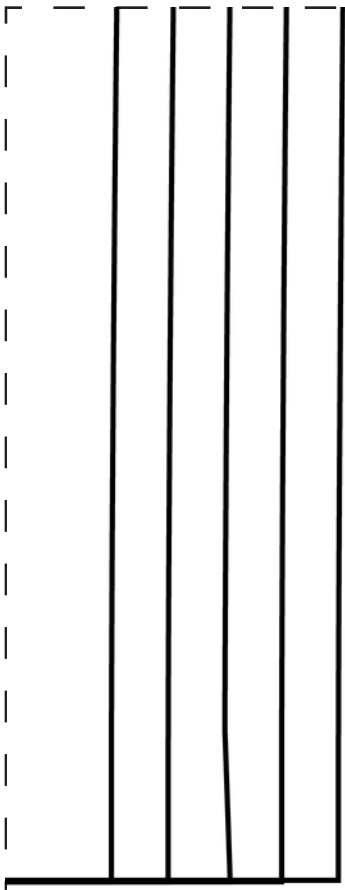
<https://moldessolis.com/>



5-2



MOLDES
SOLÍS



<https://moldessolis.com/>

PANTALÓN 4157
PRETINA
1 PIEZA
TALLA - XS - XL

PANTALÓN 4157
BOLSA SUPOERIOR
2 PIEZAS
TALLA - XS - XL

Incluye márgenes de costura a 1 cm

<https://moldessolis.com/>

The logo consists of a red circle containing the text "MOLDES SOLÍS" in a serif font, centered within the circle.

MOLDES
SOLÍS

<https://moldessolis.com/>



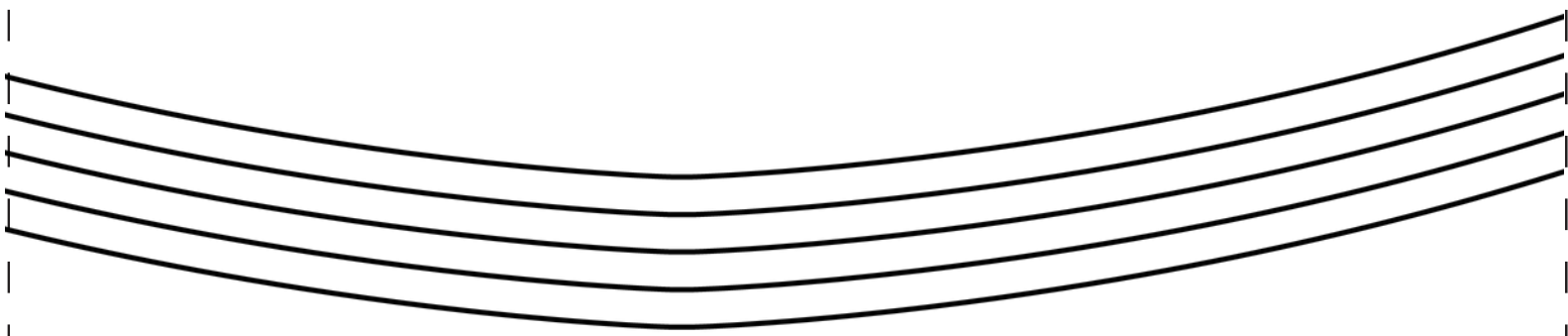
MOLDES
SOLÍS

6-2



PANTALÓN 4157
BOLSA COSTADO
2 PIEZAS
TALLA - XS - XL

Incluye márgenes de costura a 1 cm



MOLDES
SOLÍS

6-4